

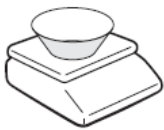


Verkorte gebruikershandleiding SW-II serie

Functietoetsen

Toets	Omschrijving
Zero	Voor het nulstellen van weegschaal.
Tare	Voor het inschakelen/uitschakelen van het tarragewicht.
Hold	Wanneer het gewicht niet stabiel is, laat het display het gemiddelde gewicht zien voor 4 seconde.
Aan/uit schakelaar	De weegschaal aan of uitschakelen. De schakelaar bevind zich aan de onderzijde.

1. Tarreren met de T toets



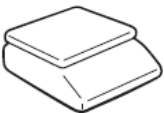
1. Plaats een lege verpakking op de SW-II.



2. Druk op de tarra toets.



3. Vul de lege verpakking met product.



4. Neem de verpakking weg. Het display toont nu het gewicht van een lege verpakking.

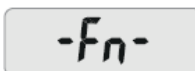


5. Om het gewicht te tarreren, druk de T toets in.

2. Hold functionaliteit



1. Wanneer het gewicht onstabiel is. Druk de FN toets in.



2. FN wordt in het display getoond.



3. Druk de T/Hold toets in. Hold zal vervolgens tweemaal worden weergegeven.



4. Het gemiddelde gewicht wordt tweemaal getoond. De Hold functie verdwijnt hierna automatisch.

SERVICE TEAM NEDERLAND



bedrijfskoeling



grootkeukens



witech catering equipment

3. Instellen van de achtergrondverlichting



u-SEt

1. Zorg dat de weegschaal is uitgeschakeld.
Houdt de 0/unit toets ingedrukt terwijl u de weegschaal inschakelt.
In het display wordt U-set weergegeven.



bL-At

2. U kunt de instellingen wijzigen door de M toets in te drukken.

0
+0- 0000 kg

3. Druk de 0/Unit in om de instellingen op te slaan.
De SW-II zal vervolgens terugtellen van 9 naar 0.

bL-oF



Achtergrondverlichting uitgeschakeld

bL-At



Achtergrondverlichting wanneer gewicht op het plateau is geplaatst

bL-on



Achtergrondverlichting altijd ingeschakeld

4. Foutmeldingen

Foutmelding op het display	Beschrijving	Oplossing
2-Err	Het nulpunt is verschoven na het uitvoeren van de laatste kalibratie.	Neem contact op uw CAS dealer.
Err	Het onderlimiet is gelijk aan of hoger dan het bovenlimiet.	Verlaag het onderlimiet of verhoog het bovenlimiet.
Err 3	De weegschaal is overbelast.	Neem het gewicht van het plateau weg.
bAt-Lo	De batterij is bijna leeg.	Vervang de batterijen. Indien oplaadbaar, laad de batterijen z.s.m. op.